

DAIKIN Academy – Guide de navigation du site de formations

Bienvenue dans votre nouvel espace de formation DOCEBO !

Ce guide vous accompagne pas à pas pour vous inscrire facilement aux formations proposées par la Daikin Academy.

Après vous être connecté(e), vous arrivez sur la page d'accueil.

The screenshot shows the 'Page d'accueil de l'apprenant' (Learner's Home Page) of the DAIKIN Academy. The page title is 'Catalogues de cours - Que voulez-vous apprendre?'. It features a search bar with 'FILTRES' and 'Chercher...' options. Below the search bar, there are two main sections: '1. Stages sur les produits de la gamme chauffage' and '2. Stages sur les produits Dx résidentiels'. Each section contains several course cards with images and titles. Callouts provide additional information: 'Un moteur de recherche via des filtres ou par texte.' points to the search bar; 'Modifier l'ordre d'affichage des catalogues en fonction de vos préférences.' points to the 'NOM A-Z' sorting option; and 'Les formations proposées, classées par thématique.' points to the course cards.

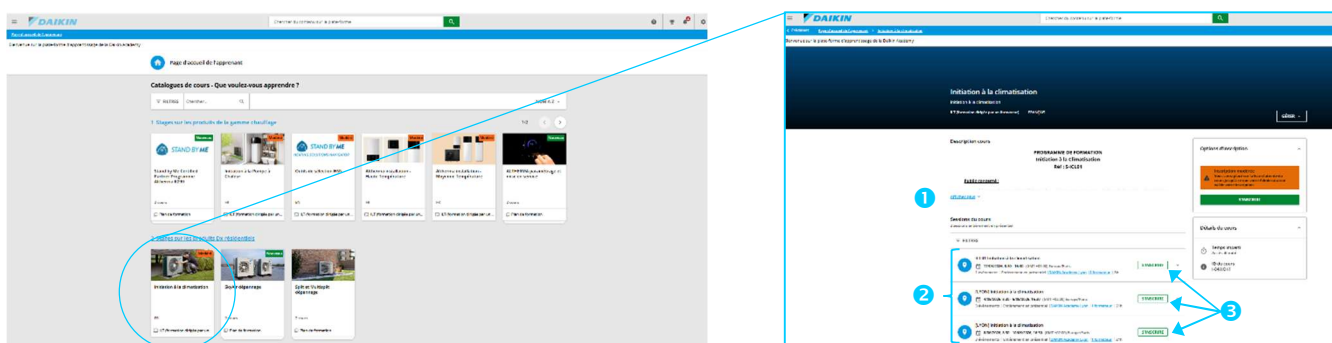
Il existe deux types de formations :

- **Formations simples** (1 seul module)
- **Plans de formation** (plusieurs modules)



1. S'inscrire à une formation simple

- Cherchez la formation souhaitée dans le catalogue.
- Cliquez sur son icône pour accéder aux détails.



Sur la page de la formation, vous trouverez :

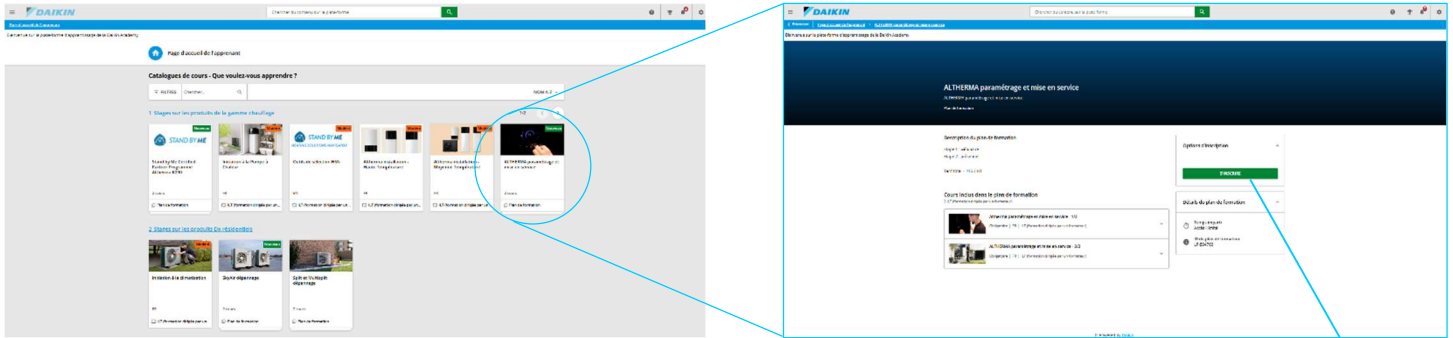
- 1 · Le descriptif complet
- 2 · Les dates proposées par lieu
- 3 · Le bouton « **S'inscrire** » en face de chaque session à choisir.

⚠ Important : L'inscription devient définitive uniquement après validation par un administrateur. Vous recevrez un email de confirmation.



2. S'inscrire à un plan de formation

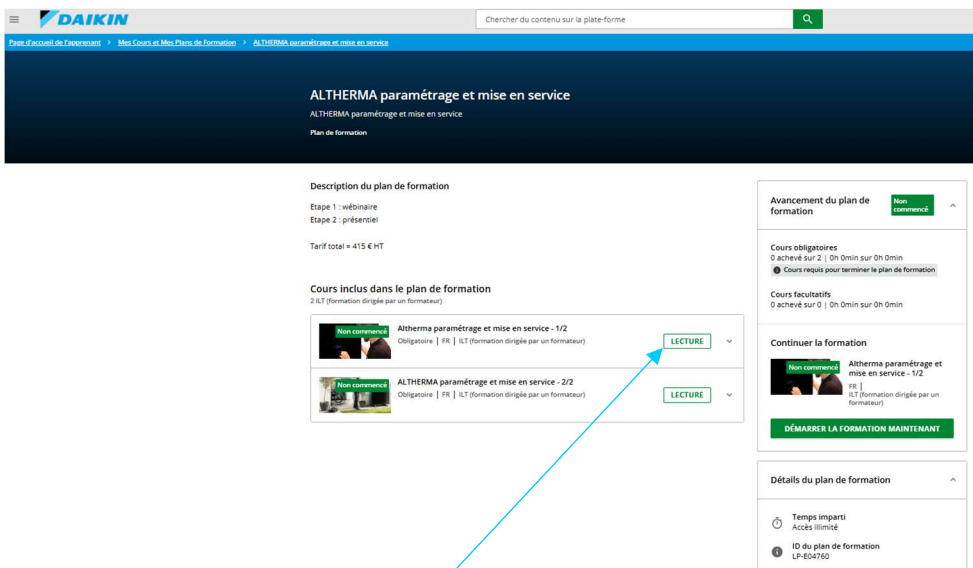
Comme pour une formation simple, cliquez sur l'icône du plan souhaité.



La page du plan affiche :

- Le descriptif global,
- Les différentes formations qui constituent le plan.

Cliquer sur le bouton **S'INSCRIRE** pour accéder au choix des dates proposées.



Cliquer sur le bouton **LECTURE** pour accéder au choix des dates proposées pour la 1ère formation.



Altherma paramétrage et mise en service - 1/2

Altherma paramétrage et mise en service - webinaire
1/2 (formation dirigée par un formateur)

Fait partie du plan de formation **ALThERMA paramétrage et mise en service**

MARKETER COMME OBLIGÉ CRÉER

Description cours

PROGRAMME DE FORMATION
Pompe à chaleur Air / Eau Basse, Moyenne et Haute Températures
Petites salles, petites et grandes salles hydrologie
Mise en service et paramétrages webinar - Ref. S.ALT25

Publics concernés :

Mettre plus

Séances du cours
13 sessions enregistrées en ligne

FILTRES

Altherma paramétrage et mise en service - 1/2	31/03/2026, 9h00 - 11h00 (GMT +02:00) Europe/Paris	1 session(s) Enregistrement en ligne 120 minutes 100% personnalisé 2h	INSCRIRE
Altherma paramétrage et mise en service - 1/2	14/04/2026, 9h00 - 11h00 (GMT +02:00) Europe/Paris	1 session(s) Enregistrement en ligne 120 minutes 100% personnalisé 2h	INSCRIRE
Altherma paramétrage et mise en service - 1/2	17/04/2026, 9h00 - 11h00 (GMT +02:00) Europe/Paris	1 session(s) Enregistrement en ligne 120 minutes 100% personnalisé 2h	INSCRIRE
Altherma paramétrage et mise en service - 1/2	20/04/2026, 9h00 - 11h00 (GMT +02:00) Europe/Paris	1 session(s) Enregistrement en ligne 120 minutes 100% personnalisé 2h	INSCRIRE

Options d'inscription

Inscrit

Préinscription session obligatoire (abonnement par session et 2 accès)

CHOISIR UNE SESSION

Détails du cours

Temps imparti
Accès illimité

ID du cours
1V20260

Revenez sur la page précédente en cliquant ici puis choisissez la date des autres formations en sélectionnant les autres boutons

ALThERMA paramétrage et mise en service

ALThERMA paramétrage et mise en service

Plan de formation

Description du plan de formation

Etape 1 : webinaire
Etape 2 : présentiel

Tarif social = 415 € HT

Cours inclus dans le plan de formation

2/17 formations dirigées par un formateur

Altherma paramétrage et mise en service - 1/2	Obligatoire 1h 1/17 formations dirigées par un formateur	REPRENDRE
ALThERMA paramétrage et mise en service - 2/2	Obligatoire 1h 1/17 formations dirigées par un formateur	LECTURE

Avancement du plan de formation

Cours obligatoires
0 achetés sur 2 | 0h 00min sur 0h 00min
Cours facultatifs
0 achetés sur 2 | 0h 00min sur 0h 00min

Continuer la formation

Altherma paramétrage et mise en service - 1/2

REPRENDRE LA FORMATION

Détails du plan de formation

Temps imparti
Accès illimité

ID du plan de formation
1V10270

⚠ Important : Votre inscription à ce plan de formation ne pourra être validée par l'administrateur que lorsque vous aurez sélectionné les dates pour toutes les formations du plan.

